

平成22年度 行田特別支援学校 運営経費計算書について

1. 目的

厳しい財政状況の下で、質の高い教育活動を進めていくためには、限られた財源を効果的に活用する必要があります。そのために運営経費計算書はコスト意識をもって学校を運営する上で、財務情報を職員・学校関係者が共有することを目的としています。また、県立学校における教育サービスと負担を公表することで、学校への信頼を高め地域、保護者との連携を進めるものです。

2. 概要

○ 運営経費総額について

- 行田特別支援学校における支出の総額は 約 7億5,836万円 です。
 - 支出総額のうち 約 96% は教員や職員の人件費です。
 - 人件費以外の経費は 約 3,134 万円 であり、支出総額のうち 約 4% を占めています。
 - 人件費を除いた経費のうち、授業や特別活動などに要した経費は 約 14% を占めています。
- その他、人件費を除いた経費のうち光熱水費が 約 25% を占めており、さらに施設設備維持管理費が 約 9% を占めています。

○ 生徒一人あたりの経費について

- 生徒一人あたりの経費は 4,434,869円 であり、全校平均を100とした場合 93.4 になります。(グラフ1)

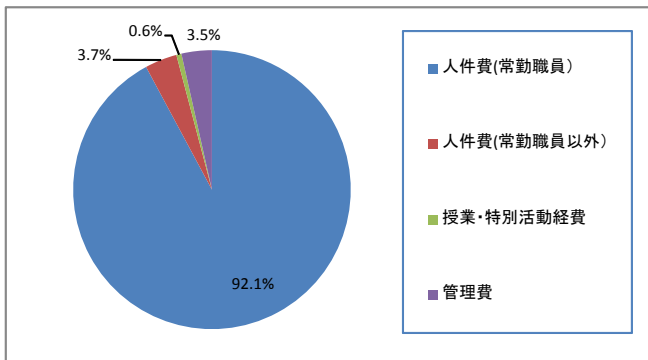
○ 固定資産等について

- また、固定資産等は、土地の評価額と建物の残存価格を合わせて 7億6,727万円 になります。

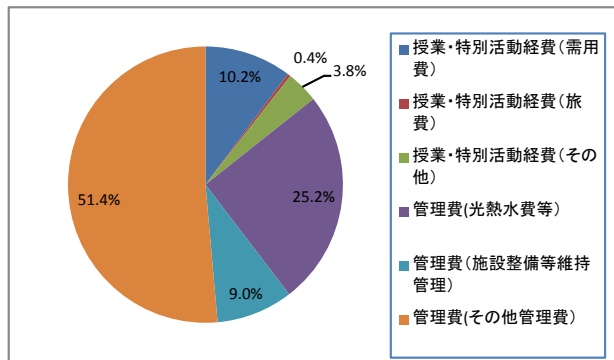
3. 本校の特徴・取り組み

- 本校の通学区域は行田市、熊谷市、羽生市です。(平成22年度)
- 小学部、中学部、高等部の3学部があり、知的障害のある子どもたちが自立や社会参加を目指して学んでいます。
- 高等部作業学習の製品は「道の駅めぬま」で年間を通して販売しています。

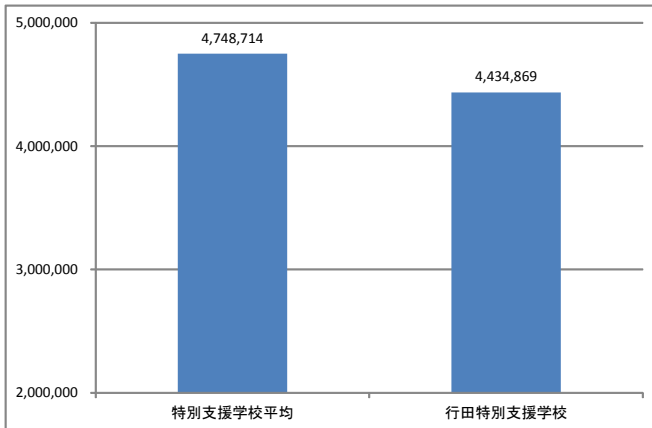
○ 表1(総支出の構成比)



○ 表2(人件費を除いた支出項目)

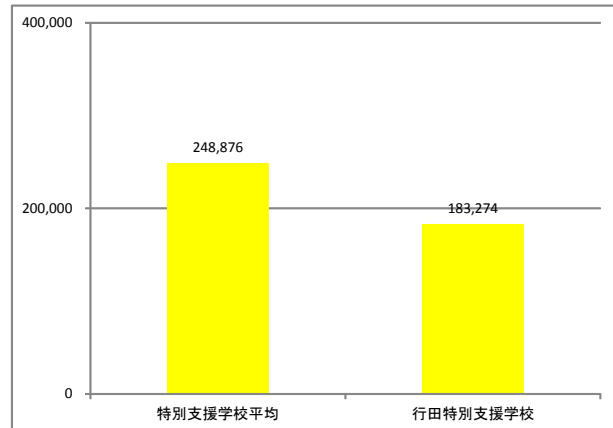


○ グラフ1 生徒一人あたり経費 特別支援学校平均との比較



※ 特別支援学校平均＝特別支援学校における学校支出額／特別支援学校生徒数

○ グラフ2 生徒一人あたり経費(人件費除く) 特別支援学校平均との比較



※ 特別支援学校平均＝特別支援学校における学校支出額(人件費除く)／特別支援学校生徒数

平成22年度 行田特別支援学校 運営経費計算書

1 運営経費

(単位: 円)

	分類	行田特別支援学校
収入	授業料・入学料	0
	生産物・物品売払い	
	行政財産使用料	11,510
	その他教育活動に係る収入	2,380
	国庫補助金	6,270,000
	計(A)	6,283,890
支出	人件費(常勤職員)	698,631,808
	(常勤職員以外)	28,391,005
	授業・特別活動経費	4,499,894
	(需用費)	3,205,853
	(旅費)	115,806
	(その他)	1,178,235
	管理費	26,839,960
	(光熱水費等)	7,907,668
	(施設整備等維持管理)	2,819,657
(その他管理費)	16,112,635	
	計(B)	758,362,667
	収支差額	△ 752,078,777

2 生徒数・教職員数等

生徒数(人)	教職員数(人)	常勤職員 平均年齢	クラス数	のべ授業 実施日数(日)
171	95	46.7	37	196

※生徒数、教職員数、クラス数は平成22年5月1日付け「学校基本調査」による。

※常勤職員平均年齢は、平成23年3月31日付けの平均年齢。対象は、校長、教頭、教諭、養護教諭、事務職員、司書等。

※授業実施日数には学校行事実施日も含む

3 固定資産等

(単位: 千円)

敷地面積(m ²)	土地	評価額	
		18,475	318,655
建物面積(m ²)	総建築面積	延べ床面積	残存価格
	7,311	7,311	448,611

※公有財産システムによる

大規模修繕や建築にかかるもの

(単位: 千円)

収入	国庫支出金	0
	県債	0
	計(C)	0
支出	施設整備等維持費	
	建築費	0
	修繕費	0
	計(D)	0
	収支差額	0

4 分析指標

(1) 生徒1人当たりの経費

(単位: 円)

支出総額	人件費を 除く支出
4,434,869	183,274

※支出・・・B

(2) 授業日1日当たりの経費

(単位: 円)

支出総額	人件費を 除く支出
3,869,197	159,897

※支出・・・B

(3) 支出に対する割合

支出に対する 収入の割合
0.8%

※支出・・・B 収入・・・A

(4) 支出分類の割合

支出に対する 光熱水費の割合	人件費を除く 支出に対する 光熱水費の割合	支出に対する 人件費の割合
1.0%	25.2%	95.9%

※支出・・・B